

Hoe: ChessKid.com integreren in uw programma's

ChessKids29 april 2014 7952 leest



ChessKid.com is ontworpen voor **coaches!** We willen dat uw studenten de site meerdere keren per week gebruiken. Samen met het geweldige werk dat u persoonlijk doet, slagen uw studenten er als nooit tevoren in -

Uw kinderen zullen nog meer **gemotiveerd zijn om de site te gebruiken** als u ze **elke week verschillende opdrachten of uitdagingen geeft** . Je kunt ze de uitdagingen aan het einde van de club vertellen, **een nieuwsitem of een forum plaatsen** (ervan uitgaande dat je **ze in een club hebt gegroepeerd**), of je kunt hun ouders e-mailen als je een master e-maillijst hebt. Je kunt het wedstrijdschema een week, een maand of een rollende competitie maken (aangezien dit de sorteerbare parameters zijn van ons **scorebord** !).

Enkele wekelijkse uitdagingen die coaches hebben gebruikt:

- o Degene die de meeste puzzels op de juiste manier oplost (of de meeste probeert met een minimum succespercentage).
- o Degene die speelt / de meeste spellen wint bij snel of langzaam schaken (vergelijkbaar met onze **King of Fast Chess-wedstrijd** voor de hele site).
- o Degene die met succes de meeste computerworkouts voltooit.
- o Degene die de meeste lessen heeft afgemaakt.
- o Wie de meeste video's bekijkt.
- o Degene die de meeste artikelen leest.
- o Degene die de meeste activiteitssterren verdient.

Hoe vind je snel die statistieken?

1) Gebruik uw Club Leaderboard.

Je **Club Leaderboard** toont puzzelstatistieken, sterren totalen en Fast & Slow schaken voor een bepaalde club waarvan je een beheerder bent:

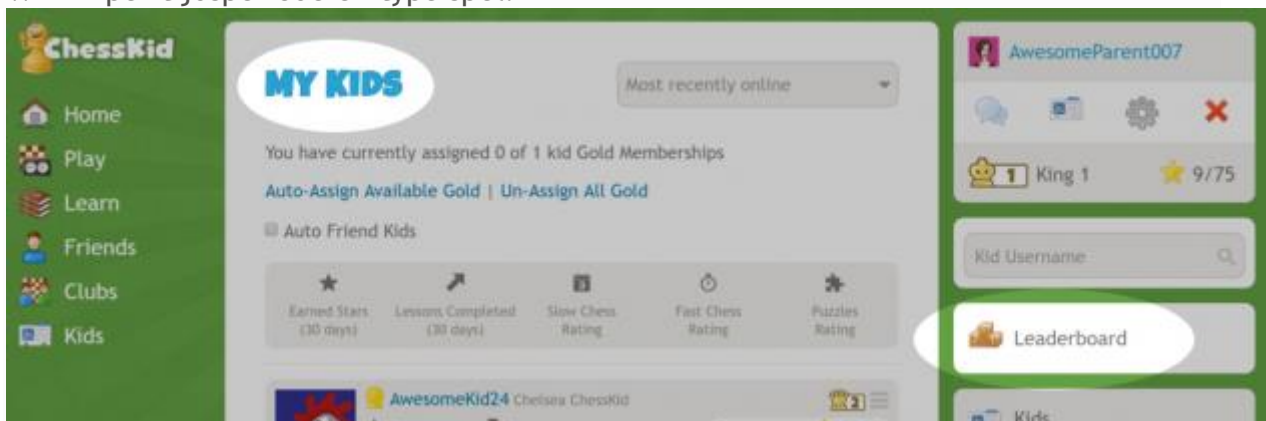
- Klik vanuit het startscherm van je ouder / coachaccount op het tabblad " Clubs " en selecteer je club.
- Selecteer ' **Leaderboard** ' aan de rechterkant van het scherm.
- **Wissel** per tijdsperiode en type activiteit.



2) Gebruik uw All Kids-klassement.

Je All Kids Leaderboard toont puzzelstatistieken, totalen van sterren en Fast & Slow schaken voor alle kinderen waarvoor je voogdij hebt:

- Klik vanuit het startscherm van je ouder / coachaccount op het tabblad " Kinderen ".
- Selecteer ' **Leaderboard** ' aan de rechterkant van het scherm.
- **Wissel** per tijdsperiode en type spel.

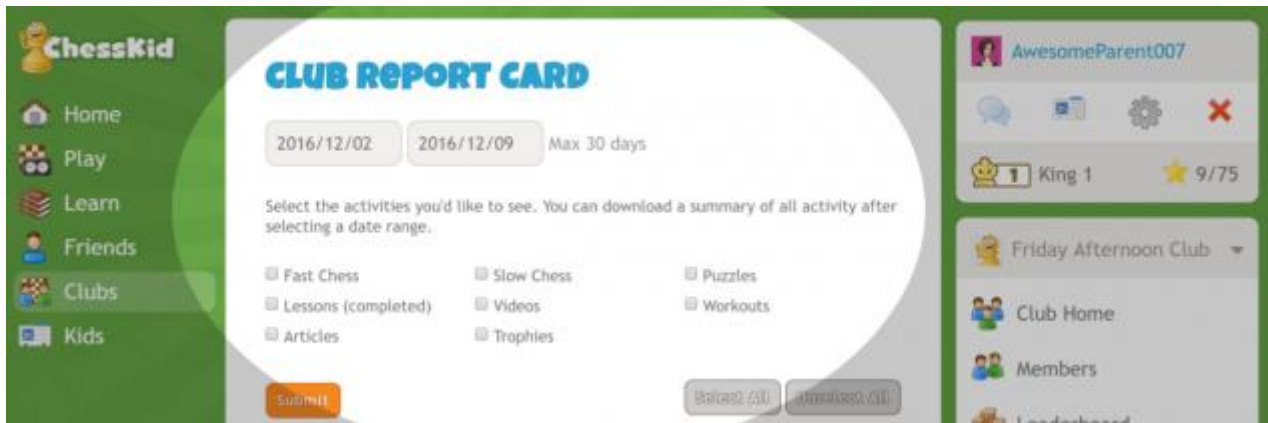


3) Gebruik de Club Report Card :

Met de Club Report Card- tool kunt u een gedetailleerde lijst van de activiteit van uw club bekijken. U kunt aangeven welke activiteiten en tijdsperiode u wilt zien (maximaal één maand per keer). Clubrapportkaarten tonen gedetailleerde activiteiten, zoals de titels van specifieke video's, lessen en computerworkouts. Als je dus een opdracht hebt gegeven, kun je zien wie deze heeft voltooid!


- Vanaf je Clubs-pagina,
- Klik op de Club die je wilt zien.
- Kies "Report Card" aan de rechterkant.

- Selecteer de datums waarop u de activiteit wilt zien (maximaal één maand per keer).
- Selecteer de activiteiten die u wilt zien.



4) Gebruik de Club Report Card Summary Download :

- Na het aanvragen van een Club-rapportkaart, gebruikt u bovenaan de koppeling "Downloadoverzicht".
- Hiermee download je een spreadsheet met de waarderingen van je clubleden, namen, niveaus, snel schaken, Slow Chess & Puzzles en ook of ze video's, artikelen of trainingen hebben voltooid.



Wat betreft prijzen:

Het is aan jou! Soms worden kinderen gemotiveerd door hun naam in de club als winnaar bekend te maken. We hebben geweldige voorbeelden gezien van clubs die een **wekelijks leaderboard plaatsen** in de gang op hun school - voor iedereen om te zien! Misschien krijgt de winnaar een medaille, een sleutelhanger, een candybar, een blitz-spel met je, een privés - wat motiveert je kinderen ook!



Deze club creëerde hun eigen ChessKid-trofeeën !



Dit was Girls Night Fast Chess !




Hoe is dit voor een prijs? De meeste opgeloste puzzels kwalificeren u voor een [teammatch versus een school uit China](#) !

Naast deze 'uitdagingen' kun je ook andere prikkels formuleren. Je kunt bijvoorbeeld aan het eind van de schaakclub je leerlingen aan het einde van de schaakclub vertellen: "Volgende week leren we de koning en de torenhoge schaakmat. Als je dit [artikel](#) leest , deze [videobekijkt](#) en oefent op deze [computertraining](#) , dan nodig ik je uit om me te helpen het volgende week voor de klas te onderwijzen. '

Je kunt ook een aantal video's toewijzen om te bekijken, door te kiezen uit onze kant-en-klare selectie van gerelateerde video's. Hoe zit het met het toewijzen van uw kinderen om een van de drie van onze 12 video's te bekijken op " [The Weakest Square](#) " en ze te laten beginnen met lesgeven door een ding uit te leggen dat ze uit de video's hebben geleerd?

Enkele extra wedstrijden / uitdagingen:

- Heb twee clubs voor één school - een reguliere club en een club voor grootmeesters. Wanneer studenten een checklist met taken uitvoeren (100 puzzels, 20 video's, enz.), Verplaats ze dan naar de "grootmeester" -club.
- Organiseer elke week een "beste vraag" -wedstrijd op het forum van je ChessKid-club. U beantwoordt de beste vraag aan het begin van uw persoonlijke club.
- Laat je leerlingen een afdruk van de PGN (onder [spel geschiedenis](#)) van één van hun verliezen en breng het aan u elke week in uw schaakclub (mogelijk met aantekeningen als uw kinderen oud genoeg zijn voor dat).
- Daag uw kinderen uit om een fout te vinden in de analyse van een van onze artikelen, video's of tactiekpuzzels. Er zijn er niet veel, maar dit is een leuk detectivespel en ze moeten echt focussen om er een te vinden.
- Heb je eigen " **Snelle Schaakuur** " - een tijd waarin je wilt dat al je kinderen tegelijkertijd online spelen. Als ze zich in dezelfde club bevinden, kunnen ze elkaar rechtstreeks uitdagen in snel schaken.



- Je kunt ze laten rapporteren (of live bekijken) voor een geïmproviseerd live-toernooi!

FunMasterMike's Advice:

Coaches die hun studenten creatieve, leuke opdrachten geven, worden beloond met studenten die 4-5 keer per week schaken, niet alleen het uur schaken. Je kunt een lesplan maken door een favoriete video te selecteren voordat je club samenkomt, een soortgelijk concept leren en die video vervolgens toewijzen voor huiswerk.

Zorg ervoor dat je kinderen [gegroepeerd zijn in clubs](#) . Het zal gemakkelijker zijn om opdrachten en uitdagingen te verzenden door een forum- of nieuwsonderwerp te plaatsen en om puzzels en beoordelingen te volgen via het scorebord van de club.

Ik heb **tijdens de les** video's gebruikt toen ik twee verschillende vaardigheidsgroepen had om les te geven. Laat een groep kinderen een video bekijken terwijl je met de anderen werkt en daarna overschakelt. Ik heb zelfs video's laten zien op een dag dat ik mijn stem verloor!

Hoe meer u de site utlitize en stimuleert, hoe meer uw studenten hiervan zullen profiteren!

[Meer door ChessKids ...](#)

- [Veranderingen in ChessKid - Update 7/25/13](#)
- [One Rook Attack](#)
- [Het kasteel pletten](#)
- [De taal van schaken](#)
- [Regels voor de opening](#)